



Region



Kontakt

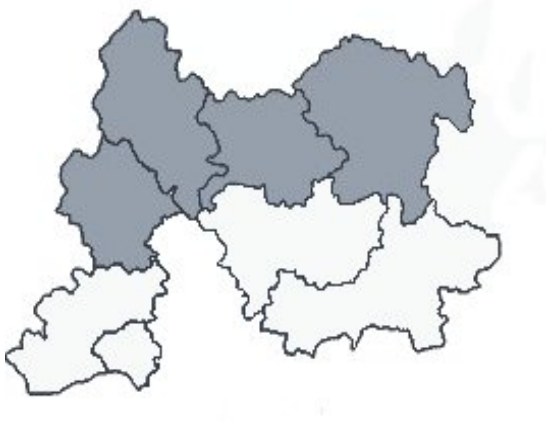


HANDWERKSKAMMER  
WIESBADEN

Geschäftsstelle Mittelhessen

Handwerkammer Wiesbaden  
Geschäftsstelle Mittelhessen

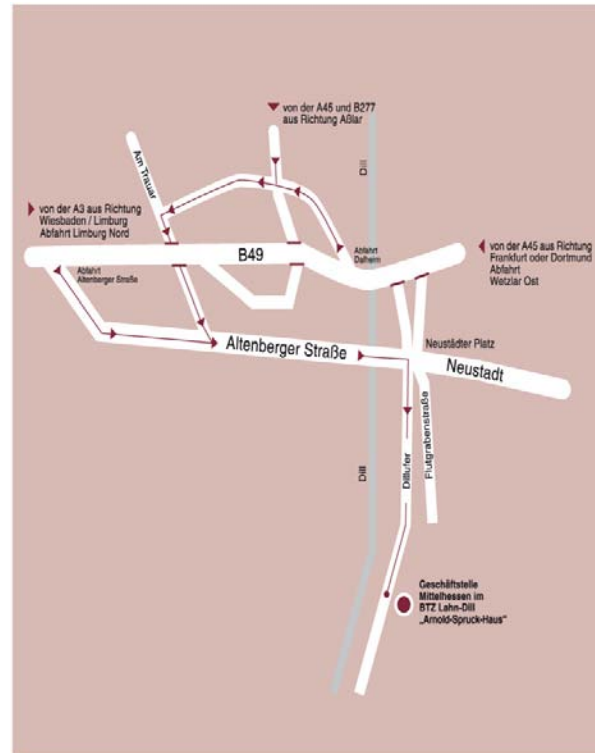
Das Gebiet Mittelhessen der Handwerkammer Wiesbaden umfasst die Landkreise Limburg-Weilburg, Lahn-Dill, Gießen und Vogelsberg.



Im Bezirk der Handwerkammer Wiesbaden sind 24.391 Handwerksbetriebe registriert, davon befinden sich knapp 40 % in den Landkreisen der Region Mittelhessen.

Etwa 44 % aller im Handwerkammerbezirk Wiesbaden eingetragenen Handwerkslehrlinge (10.339) werden in mittelhessischen Betrieben ausgebildet.

So finden Sie uns



Das Handwerk in Mittelhessen  
im Bezirk der  
Handwerkammer Wiesbaden

Daten und Fakten  
Stand: 31.12.2009

Dillufer 38 • 35576 Wetzlar  
Telefon: 06441 9455-50 • Telefax: 06441 9455-66  
Internet: [www.hwk-wiesbaden.de](http://www.hwk-wiesbaden.de)  
E-Mail: [mittelhessen@hwk-wiesbaden.de](mailto:mittelhessen@hwk-wiesbaden.de)

**DAS HANDWERK**  
DIE WIRTSCHAFTSMACHT. VON NEBENAN.



## Daten im Überblick

### Handwerksdaten im Überblick

	2009
<b>Betriebe</b>	
Handwerksbetriebe Anl. A	6.595
Handwerksbetriebe Anl. B1	1.357
Handwerksähnl. Betriebe Anl. B2	1.514
<b>Gesamt</b>	<b>9.466</b>
<b>Beschäftigte</b>	<b>47.600</b>
<b>Umsatz</b>	<b>4,2</b>
(o.MwSt. in Mrd. Euro)	
<b>Lehrlinge</b>	<b>4.580</b>
davon: weiblich	925
davon: Ausländer	303
<b>neu abgeschlossene Lehrverträge</b>	<b>1.560</b>

### Eckdaten nach Landkreisen

	2009			
	GI	LDK	LM	VB
Handwerksbetriebe Anl. A	1.866	2.021	1.588	1.120
Handwerksbetriebe Anl. B1	439	397	329	192
Handwerksähnl. Betriebe Anl. B2	451	474	362	227
Lehrlinge	1.419	1.369	1.075	717
Neu abgeschl. Lehrverträge	529	428	376	227

### Bildungsleistung im BTZ Lahn-Dill

	2009	
	Überbetriebliche Unterweisung	Fortbildung inkl. Meister-vorbereitung
Lehrgänge	393	50
Teilnehmer	4.784	813
Teilnehmerstunden	241.007	163.864



## Betriebsdaten

### Betriebe

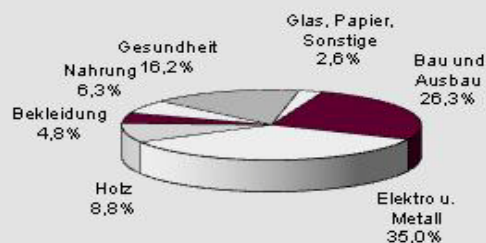
Gewerbegruppe	Handwerk*	Hw ä **	Gesamt
Bau und Ausbau	2.093	294	2.387
Elektro und Metall	2.785	59	2.844
Holz	699	450	1.149
Bekleidung	380	246	626
Nahrung	501	43	544
Gesundheit	1.286	352	1.638
Glas, Papier, Sonstige	208	70	278
<b>insgesamt</b>	<b>7.952</b>	<b>1.514</b>	<b>9.466</b>

\* Handwerksbetriebe Anlage A und B1 der HwO, \*\* Anlage B2 der HwO

### Handwerkszweige mit den stärksten Betriebszahlen (Anlage A der HwO)

Handwerkszweige	2009
Friseure	907
Kraftfahrzeugtechniker	713
Elektrotechniker	698
Tischler	593
Installateur und Heizungsbauer	538
Maler und Lackierer	488

### Anteil der Betriebe in den Gewerbegruppen



## Lehrlingsdaten

### Lehrlinge und neu abgeschl. Lehrverträge

Gewerbegruppe	Lehrlinge	Neue Lehrvertr.
Bau und Ausbau	812	300
Elektro und Metall	2.056	594
Holz	310	115
Bekleidung	32	15
Nahrung	246	89
Gesundheit	594	220
Glas, Papier, Sonstige	530	227
<b>insgesamt</b>	<b>4.580</b>	<b>1.560</b>

### Die am stärksten besetzten handwerklichen Ausbildungsberufe

Handwerkliche Ausbildungsberufe	2009
Kraftfahrzeugmechatroniker	627
Elektroniker	407
Anlagenmechaniker für SHK	387
Friseure	375
Maler und Lackierer	305
Tischler	290

### Anteil der Lehrlinge in den Gewerbegruppen

